




Gestione del dolore in ADI

Stefania Taddei



SERVIZIO SANITARIO REGIONALE
EMILIA-ROMAGNA
Azienda Unità Sanitaria Locale di Bologna

Istituto delle Scienze Neurologiche
Istituto di Ricovero e Cura a Carattere Scientifico

Argomenti

- I riferimenti normativi Legge 38 e COTSD
- Procedura dolore cronico
- I progetti di sensibilizzazione
- I riferimenti professionali
- Prevalenza del dolore nell'anziano
- Cause di dolore in ADI
- Conseguenze del dolore
- Anziano con disturbi cognitivi e percezione del dolore

Tipologia di pazienti

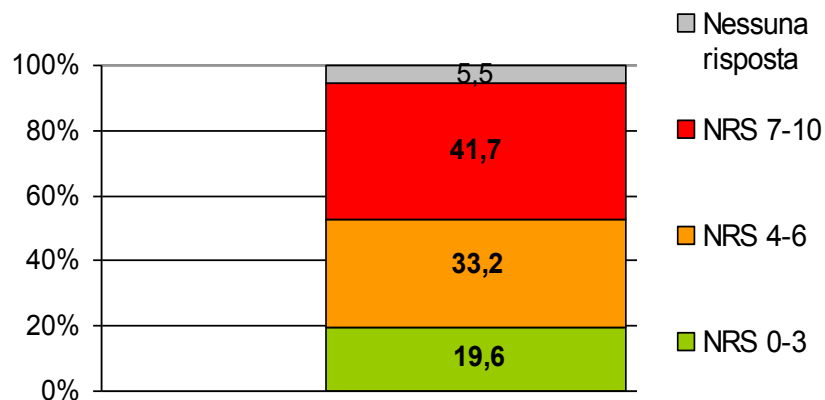
- Pazienti anziani:
 - Vascolari con medicazioni
 - Diabete con ulcere
 - Oncologici
 - Osteoarticolari
 - Fratture di femore o altri interventi operati
- Pazienti neurologici
 - SLA
 - Traumi
 - Parkinson
 - Demenze
- Dolore prestazionale

- Come e quando rilevare il dolore
- Quali scale
- Diario del dolore
- Istruzioni al caregiver
- Protocollo di rilevazione
- Informativa ai MMG

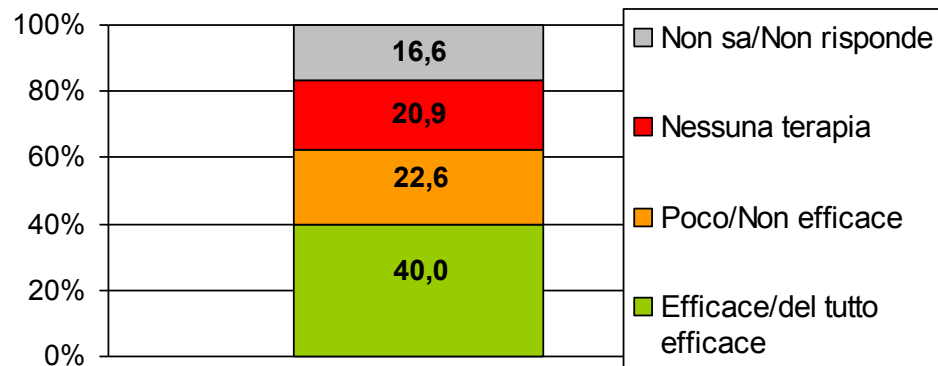
II “termometro della sofferenza” 2011

Assistenza Domiciliare

NRS Pz Dom/Distretti



La terapia è stata efficace?



Misurare il dolore

- SCALE VALIDATE monodimensionali
 - NRS (0-10)
 - PAINAD (0-10)
- LEGGE 38/2010
 - **Obbligo misurare il dolore**
 - **Obbligo trascrizione in cartella**
ambulatoriale, ricovero, domiciliare,
struttura residenziale

La strategia terapeutica a tre gradini OMS 1996



Adiuvanti: Antidepressivi, Antiepilettici, BDZ, steroidi

Non ci sono
conclusioni



E' solo
l'inizio!!